

TRIMAGIC

Sistema Geométrico de Creación Progresiva

Parte I Figuras para resolver



Es un placer que este producto sea parte de tu colección. Orgullosamente ecuatoriano, este es el primer sistema en el mundo en superar al tradicional Tangram, ofreciéndote más posibilidades de creación. Te explicamos brevemente su dinámica para que construyas tus aventuras de inmediato.

¡Prepárate para crear!

Gracias a la versatilidad sin límites de sus 36 triángulos, este innovador sistema te invita a explorar un universo creativo compuesto por 240 figuras únicas. Cada combinación ha sido diseñada para desafiar tu imaginación, garantizando siempre un resultado espectacular que sorprenderá a todos.

Dinámica de Construcción

Para armar las figuras, el sistema se organiza en 4 niveles según la cantidad de piezas que decidas utilizar:

Nivel I (9 piezas): Utiliza 1 triángulo de cada color.

Nivel II (18 piezas): Utiliza 2 triángulos de cada color.

Nivel III (27 piezas): Utiliza 3 triángulos de cada color.

Nivel IV (36 piezas): Utiliza 4 triángulos de cada color.

INSTRUCCIONES

INTRODUCCIÓN

El puzzle Trimagic es un moderno juego de armar que reta al ingenio e imaginación, incentiva la creatividad, estimula la habilidad mental y anima a las personas en su actividad cotidiana.

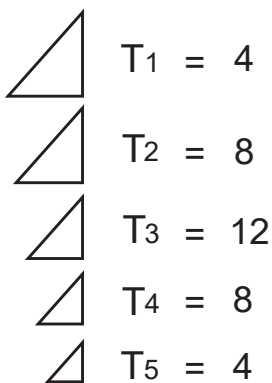
BENEFICIOS

El uso de este rompecabezas tiene varios beneficios a nivel cognitivo. En los niños aumenta la memoria y su capacidad de concentración, en los jóvenes y adultos desarrolla la inteligencia espacial y en los adultos mayores previene la enfermedad del Alzheimer.

COMPONENTES

Este novedoso puzzle se conforma de 36 triángulos rectángulos divididos en 5 tamaños diferentes, llamaremos T1 al de mayor tamaño hasta llegar al T5 que corresponde al de menor tamaño.

En el siguiente diagrama, observarás el número de triángulos que conformar cada tamaño.



MOVIMIENTOS

Cada uno de estos triángulos se podrán mover en todas las direcciones, girar y voltear en cualquier sentido.

Observa algunos ejemplos.

Girar a la izquierda o a la derecha

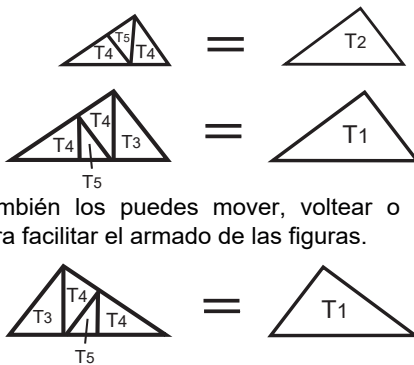
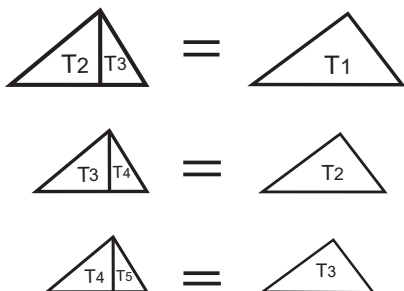


Voltear a la derecha, a la izquierda o hacia abajo.



ACOPLAMIENTO DE SUS LADOS

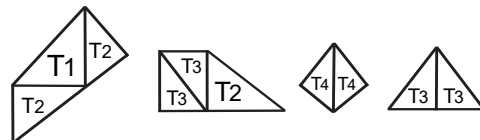
Es muy importante familiarizarnos con los lados de los triángulos; presta mucha atención al siguiente diagrama en donde se relacionan sus lados correspondientes.



También los puedes mover, voltear o girar para facilitar el armado de las figuras.

Como observaste en el diagrama, al acoplar triángulos de menor tamaño se puede formar triángulos de un tamaño mayor.

También los puedes acoplar de formas diferentes, mira los ejemplos que te presentamos a continuación.



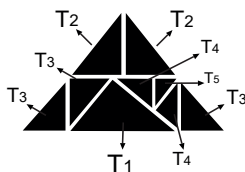
Practica y experimenta tus propios acoplamientos.

¡AHORA ESTÁS LISTO/A PARA ARMAR TUS PRIMERAS FIGURAS!

FIGURAS CON 9 TRIÁNGULOS

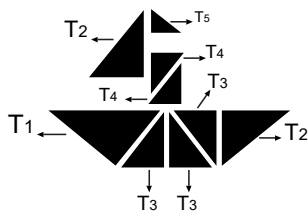
Para armar estas figuras, solo debes tomar un triángulo de cada color.

Iniciemos esta bonita aventura.




¡Felicitaciones, excelente trabajo!

Ahora armaremos un barco



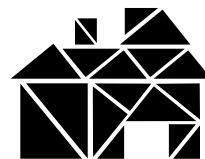
Finalicemos estos ejemplos armando la letra F y el número 3.



FIGURAS CON 18 TRIÁNGULOS

Estas figuras se arman tomando dos triángulos de cada color.

Observa la siguiente casa.



¿Adivina que figura es esta?




¡Adivinaste, es un león!


FIGURAS CON 36 TRIÁNGULOS

Ahora utiliza todos los triángulos y arma figuras como estas:

Un malabarista



Una mariposa.




DESCONÉCTATE DE LA TECNOLOGÍA POR UN MOMENTO Y ACTIVA TU CEREBRO HAREMOS BRILLAR TU MENTE

Nivel I

(9 triángulos)

Utiliza 1 triángulo de cada color



Have fun with...

MENTEJUEGOS
HACEMOS BRILLAR TU MENTE

WWW.MENTEJUEGOS.COM
QUITO - ECUADOR

Q R S T U V

W X Y Z 0 1

2 3 4 5 6

7 8 9

Have fun with...



MENTEJUEGOS
HACEMOS BRILLAR TU MENTE

WWW.MENTEJUEGOS.COM
QUITO - ECUADOR

Nivel II

(18 triángulos)


Utiliza 2 triángulos de cada color



Have fun with...

MENTEJUEGOS
HACEMOS BRILLAR TU MENTE

WWW.MENTEJUEGOS.COM
QUITO - ECUADOR



Have fun with...





MENTEJUEGOS
HACEMOS BRILLAR TU MENTE

WWW.MENTEJUEGOS.COM
QUITO - ECUADOR

Nivel III

(27 triángulos)










Utiliza 3 triángulo de cada color



Have fun with...

MENTEJUEGOS
HACEMOS BRILLAR TU MENTE

WWW.MENTEJUEGOS.COM
QUITO - ECUADOR



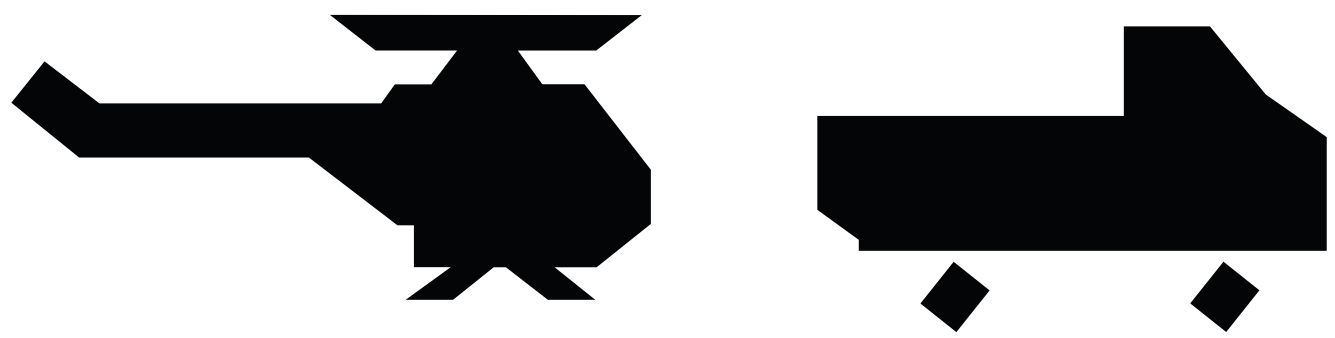



Have fun with...

MENTEJUEGOS
HACEMOS BRILLAR TU MENTE

WWW.MENTEJUEGOS.COM
QUITO - ECUADOR

Nivel IV











(36 triángulos)



Have fun with...

MENTEJUEGOS
HACEMOS BRILLAR TU MENTE


WWW.MENTEJUEGOS.COM
QUITO - ECUADOR



Have fun with...

MENTEJUEGOS
HACEMOS BRILLAR TU MENTE









WWW.MENTEJUEGOS.COM
QUITO - ECUADOR



Have fun with...

MENTEJUEGOS
HACEMOS BRILLAR TU MENTE


WWW.MENTEJUEGOS.COM
QUITO - ECUADOR



Have fun with...

MENTEJUEGOS
HACEMOS BRILLAR TU MENTE











WWW.MENTEJUEGOS.COM
QUITO - ECUADOR



Have fun with...

MENTEJUEGOS
HACEMOS BRILLAR TU MENTE

WWW.MENTEJUEGOS.COM
QUITO - ECUADOR



Have fun with...

MENTEJUEGOS
HACEMOS BRILLAR TU MENTE

WWW.MENTEJUEGOS.COM
QUITO - ECUADOR

Diviértete con...

MENTEJUEGOS

HACEMOS BRILLAR TU MENTE

